



وزارة الاستثمار  
Ministry of Investment

2025

دليل المستخدم – تسجيل مستثمر جديد  
إصدار تسجيل استثمائي

User's Guide - **New Investment Registration**  
Apply for a New Investment Registration





## المقدمة

حرصاً من وزارة الاستثمار على تقديم الخدمات الإلكترونية بنظام مؤتمت وبطريقة آمنة عبر تبني أحدث التقنيات، وسعيًا منها لتحسين تجربة المستثمر، تم تطوير بوابة الخدمات الإلكترونية، و ربطها مع منصة "استثمر في السعودية" لتكون تحت مظلة واحدة، ليتسنى لكم الاستفادة من كافة خدماتنا الإلكترونية، بالإضافة إلى الاطلاع على الفرص الاستثمارية وآخر المستجدات المتعلقة بالاستثمار في مختلف القطاعات بالمملكة بشكلها المطور والجديد.

ولمساعدتكم في الاستفادة من الخدمات بكل سهولة، تم إعداد هذا الدليل لشرح خطوات التسجيل في الخدمات الإلكترونية.

### Introduction:

As a part of the Ministry of Investment's endless seeking to provide electronic services in an automated system and in a safe manner by adopting the latest technologies, and in an effort to improve the investor's experience, we are pleased to inform you about the E-services portal's development, which has been linked with the "Invest in Saudi" platform to be under one umbrella. Where you could now be able to benefit from all our E- services, furthermore to viewing investment opportunities and the latest news about investment in various sectors in the Kingdom in its new and developed version.

To help you to benefit from the services with ease, this guide has been prepared to explain the steps for registering in the E-services.



## التقديم على طلب تسجيل استثماري جديد

لبدء النشاط الاستثماري داخل المملكة، يجب استخراج تسجيل استثماري، تعد وزارة الاستثمار الجهة المسؤولة عن تقديم كافة الخدمات للمستثمرين.

### Apply for a New Investment Registration

To start your investment activity in Saudi Arabia, you must obtain an investment registration. MISA is the authority responsible for providing all services to investors

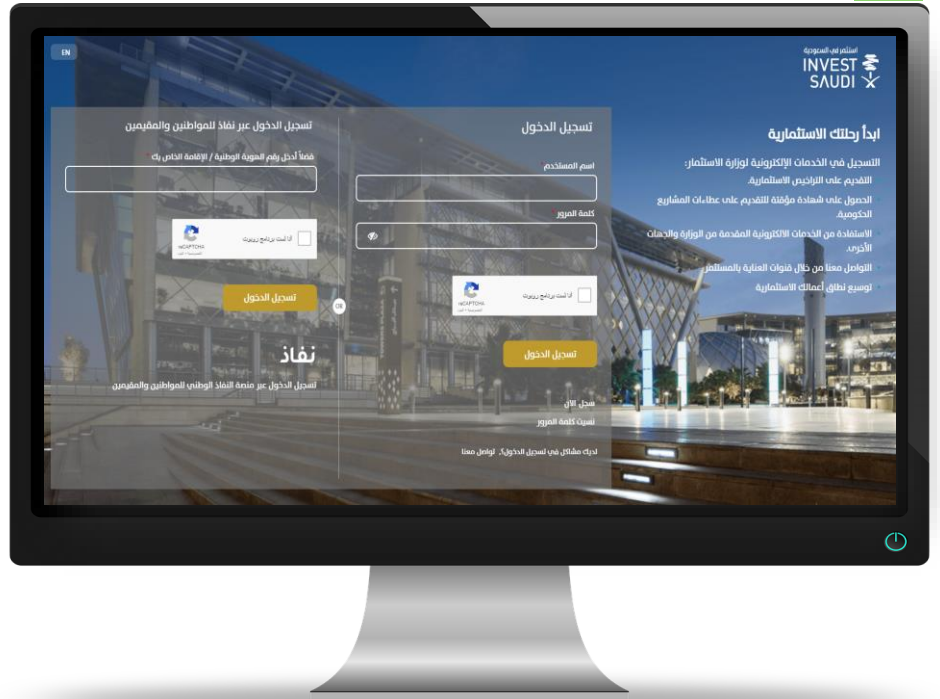


## التسجيل في الخدمات الإلكترونية لوزارة الاستثمار

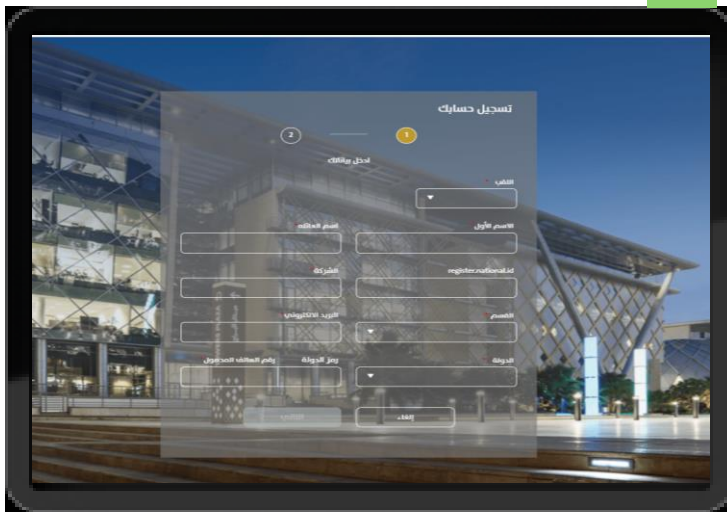
الدخول على الخدمات الإلكترونية من خلال الرابط <https://investsaudi.sa/ar/register>

- تعبئة بيانات تسجيل الحساب من خلال "سجل الآن"
- يمكنكم الدخول من خلال النفاذ الوطني للمواطنين والمقيمين بعد تسجيل الحساب

1



1



3

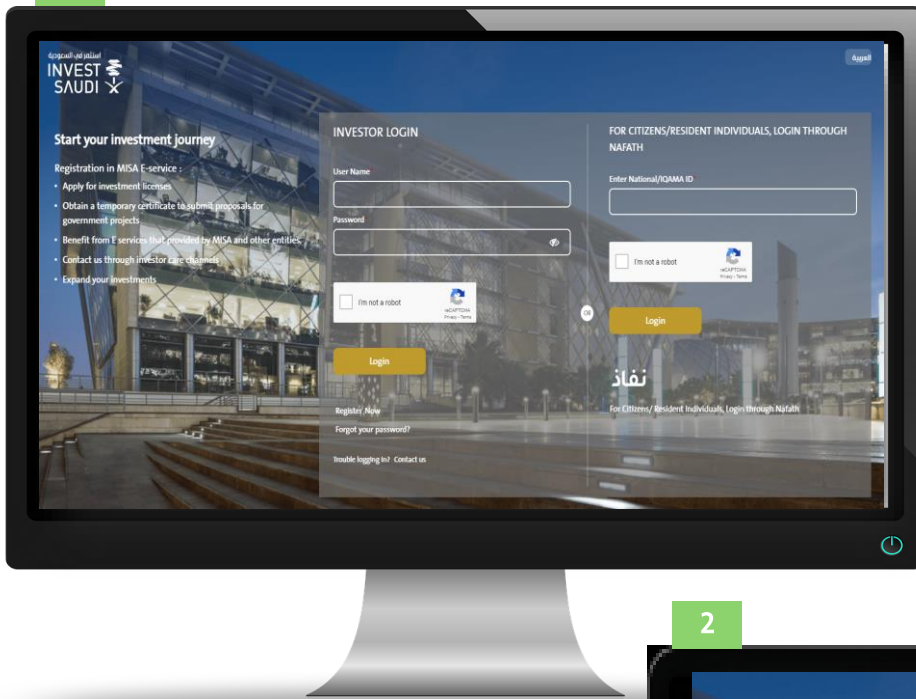


## Registration in the E-services of the Ministry of Investment

Visit the E-service through <https://investsaudi.sa/ar/login>

- Fill in the account registration information through “Register Now”
- You can login through the National Access “NAFATH” for citizens and residents after registering the account

2



2



4





- الضغط على "لتالي" لتعبئة "اسم المستخدم" و "كلمة المرور"
- يجب على المستخدم التأكيد على الشروط والاحكام، ثم الضغط على خيار "سجل".

3

تسجيل حسابك

1 2

إنشاء اسم المستخدم وكلمة المرور الخاصة بك

اسم المستخدم

كلمة المرور

تأكيد كلمة المرور

أقر بالشروط والموافقة على إشعارات والأحكام الخصوصية والسياسة - وحدة خدمة العملاء المحيطة بقرى الوزارة في مملكة البحرين

التالي سجل

- Press "Next" to fill in the "User Name" and "Password".
- The user must confirm the terms and conditions, then click on the "Submit" option

3

REGISTER YOUR ACCOUNT

1 2

CREATE YOUR USER NAME & PASSWORD

User Name

Password

Confirm Password

I acknowledge reading and agreeing to the terms & conditions, the validity and accuracy of the data entered, and the Ministry's right to process it in a way that serves the public interest and facilitates the provision of investment services.

I'm not a robot

BACK SUBMIT

## لوحة ترحيبية

- بعد تسجيل الدخول، سيظهر للمستخدم "لوحة ترحيبية" للتعرف على اهم المعلومات والخدمات الموجودة في "الخدمات الالكترونية" وذلك من خلال الضغط على "خذني في جولة"

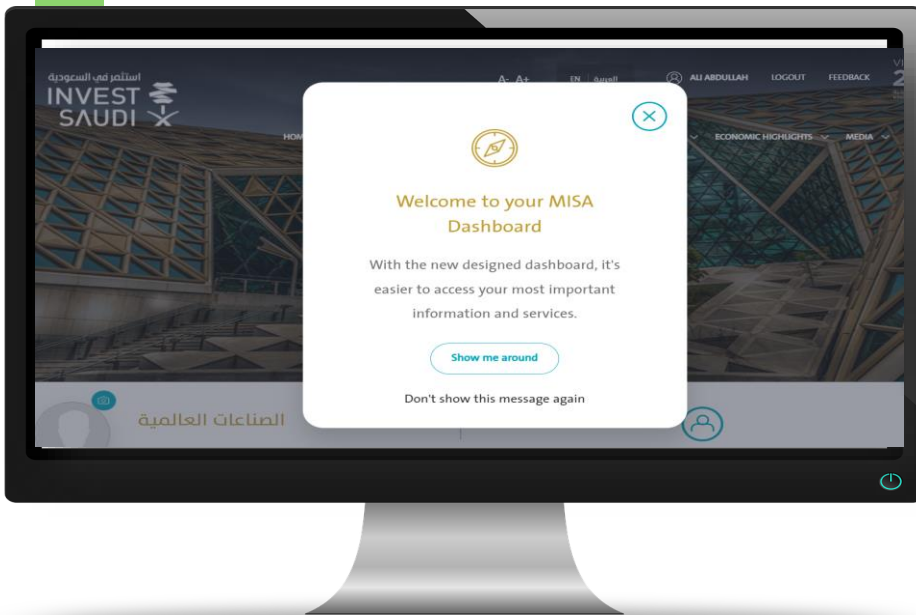
4



## Welcome Panel

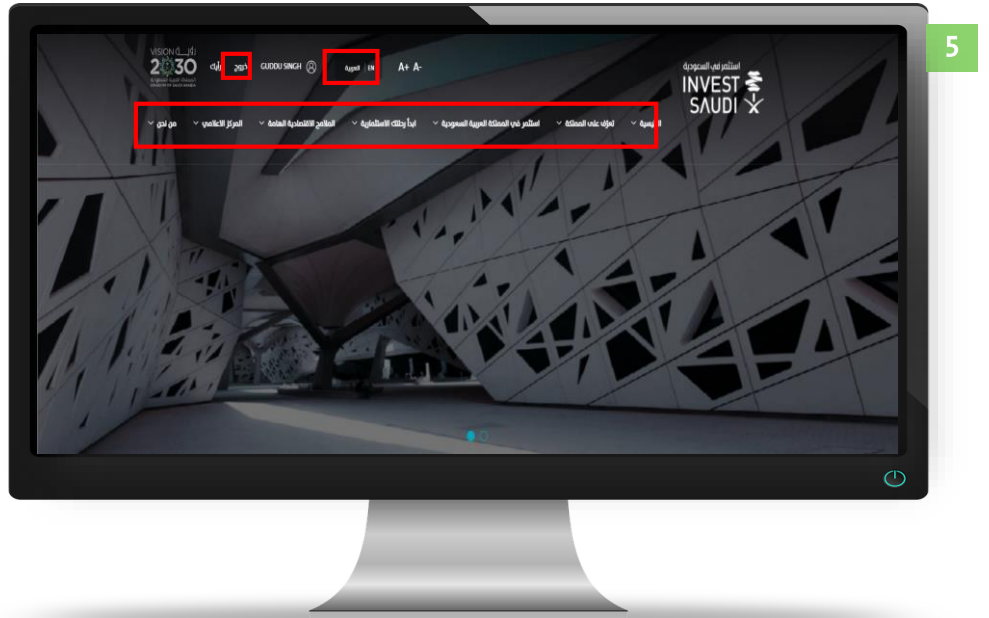
- After logging in a "Welcome panel" will appear for the user to get acquainted with the most important information about the services in the electronic services, by clicking on "Show me around".

4

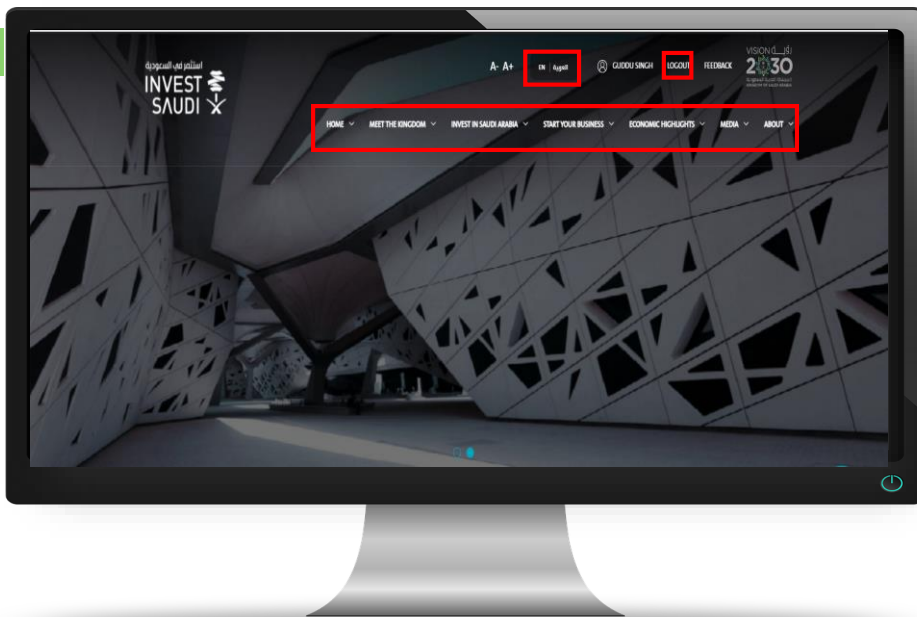




- من الايقونات يمكن للمستخدم التنقل في موقع استثمر في السعودية
- من خلال "الرئيسية" يستطيع المستخدم العودة الى صفحة المستخدم
- من خلال الضغط على "العربية/EN" يمكن للمستخدم تغيير اللغة
- من خلال الضغط على "خروج" يمكن للمستخدم تسجيل الخروج من حساب المنشأة

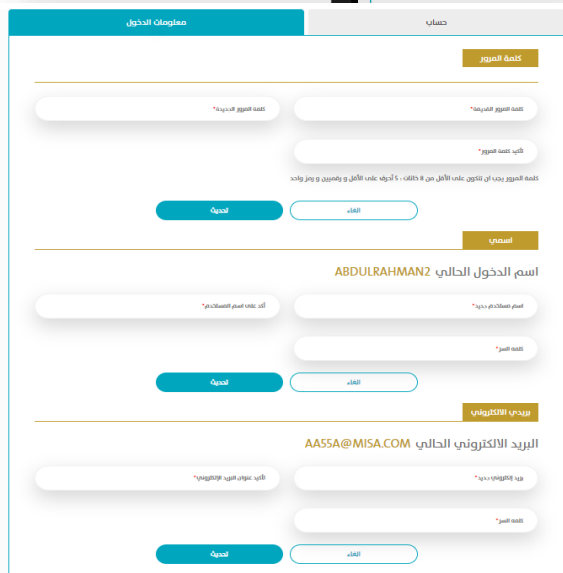
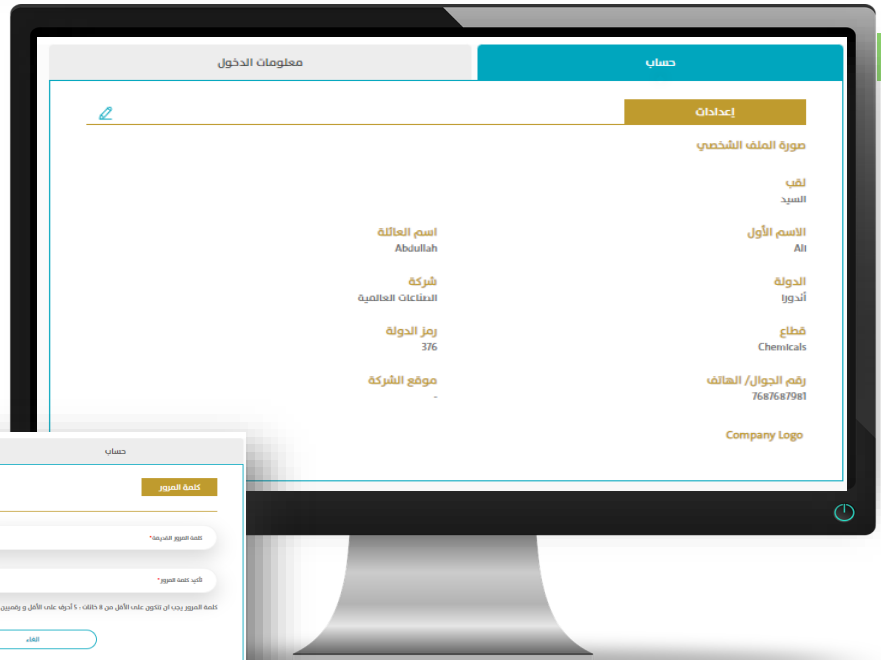
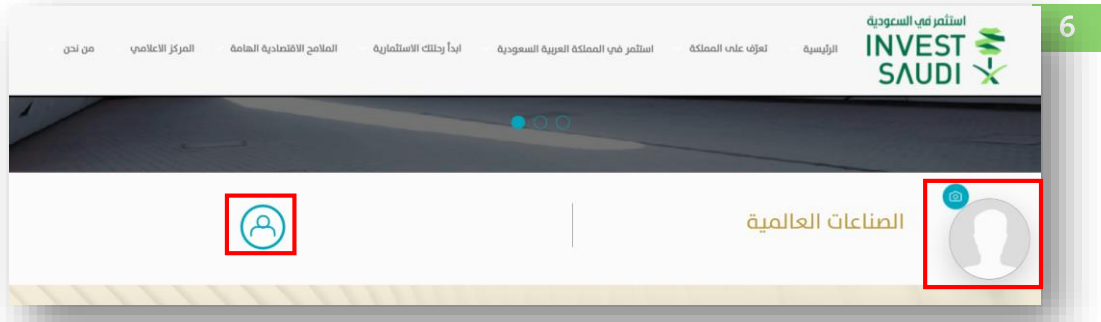


- From the icons, the user can navigate the Invest in Saudi website
- Through the "Home", the user can return to the user's page
- By pressing "Arabic / EN" the user can change the language
- By pressing "LOGOUT", the user can log out of the facility's account





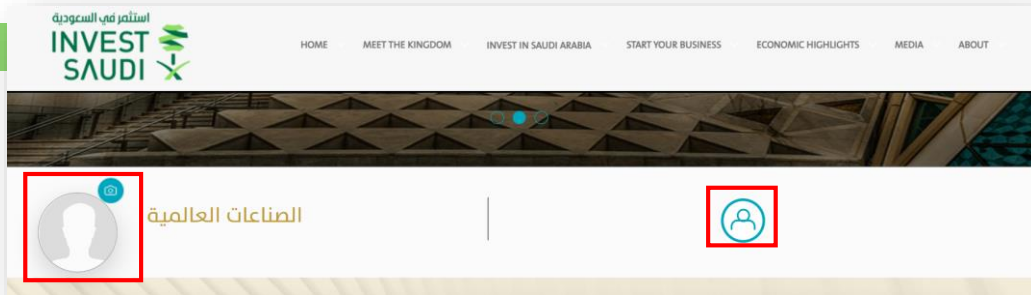
- من خلال الضغط على "صورة المستخدم" يستطيع المستخدم إضافة صورة
- من خلال الضغط على أيقونة "تعديل ملف المستخدم" يمكن للمستخدم تغيير الاطلاع وتغيير بيانات الدخول والبريد الالكتروني



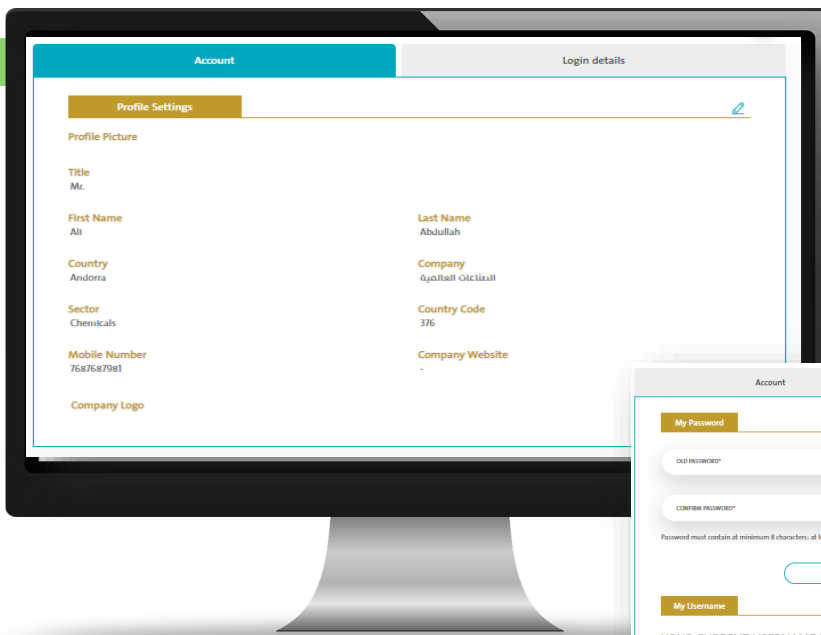


- By clicking on "User Picture", the user can add a picture
- By clicking on the "Modify User Profile" icon, the user can change access, login data and e-mail

6



7



8

Account Login details

**My Password**

OLD PASSWORD\* NEW PASSWORD\*

CONFIRM PASSWORD\*

Password must contain at minimum 8 characters: at least 5 letters, 2 digits and 1 special character.

CANCEL UPDATE

**My Username**

YOUR CURRENT USERNAME IS: ABDULRAHMAN2

NEW USERNAME\* CONFIRM USERNAME\*

PASSWORD\*

CANCEL UPDATE

**My Email**

YOUR CURRENT EMAIL ADDRESS IS: AA55A@MISA.COM

NEW EMAIL\* CONFIRM EMAIL\*

PASSWORD\*

CANCEL UPDATE

9



- يمكن التقديم على "تسجيل استثمائي جديد"

التقديم على

شهادة عطاءات

برنامج المستثمر الاستراتيجي

التسجيل الاستثماري في  
وزارة الاستثمار

**كيفية التقديم على تسجيل استثمائي**

لبدء نشاطك الاستثماري في المملكة العربية السعودية، يجب عليك الحصول على تسجيل استثمائي. وزارة الاستثمار هي الجهة المسؤولة عن تقديم جميع الخدمات للمستثمرين. تختلف أنواع التسجيلات الاستثمارية وفقاً لمتطلباتها.

تقدم بطلب ←

- It is possible to apply for a "New Investment Registration "

9

## APPLY FOR

MISA Investment Registration

Strategic Investor Program

Bidding Certificate

**How to Apply for a New Investment Registration**

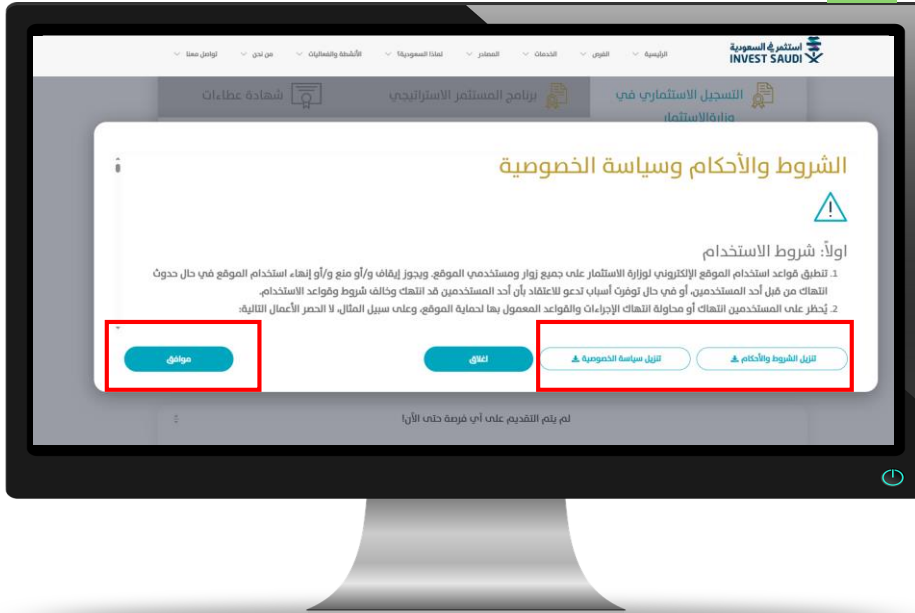
To start your investment activity in Saudi Arabia, you must obtain an investment registration. MISA is the authority responsible for providing all services to investors. Investment registration vary according to their requirements.

APPLY →



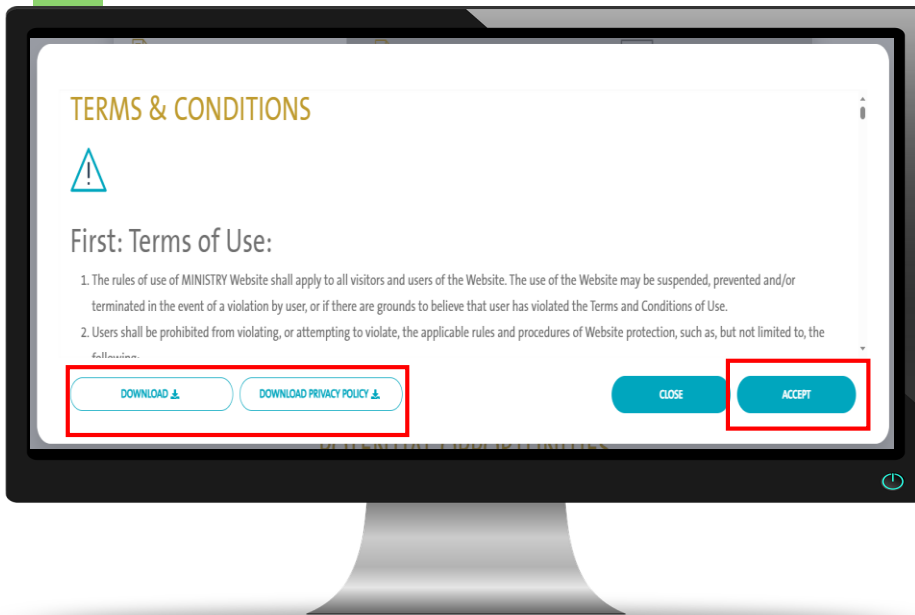
- بعد الضغط على خيار "تقديم بطلب" على المستخدم أولاً قراءة الشروط والأحكام وسياسة الخصوصية، يمكن تحميل الشروط من خلال الضغط على "تنزيل" ومن ثم الضغط على خيار "موافق"

10



- After clicking on the "Submit a request" option, the user must first read the terms & conditions, privacy policy. The terms can be downloaded by clicking on "Download" and then clicking on the "Accept" option.

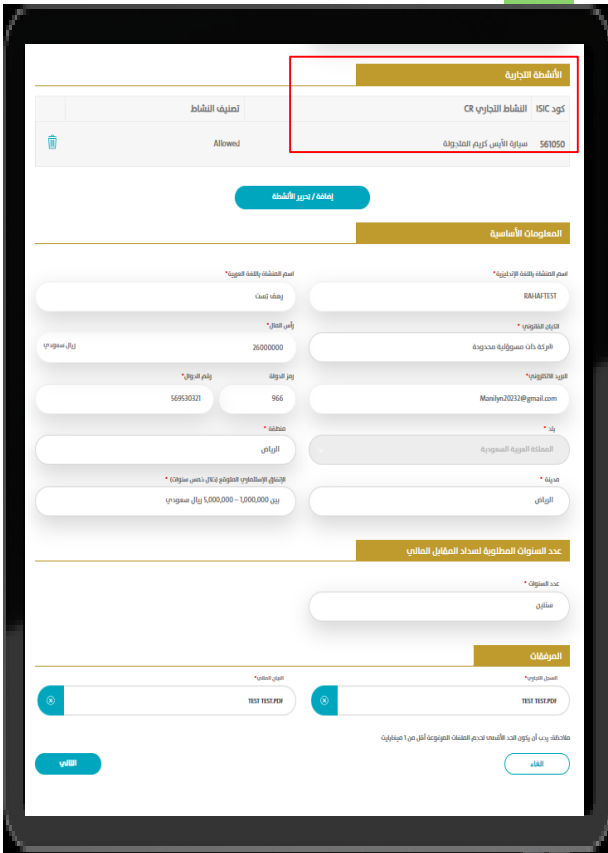
10



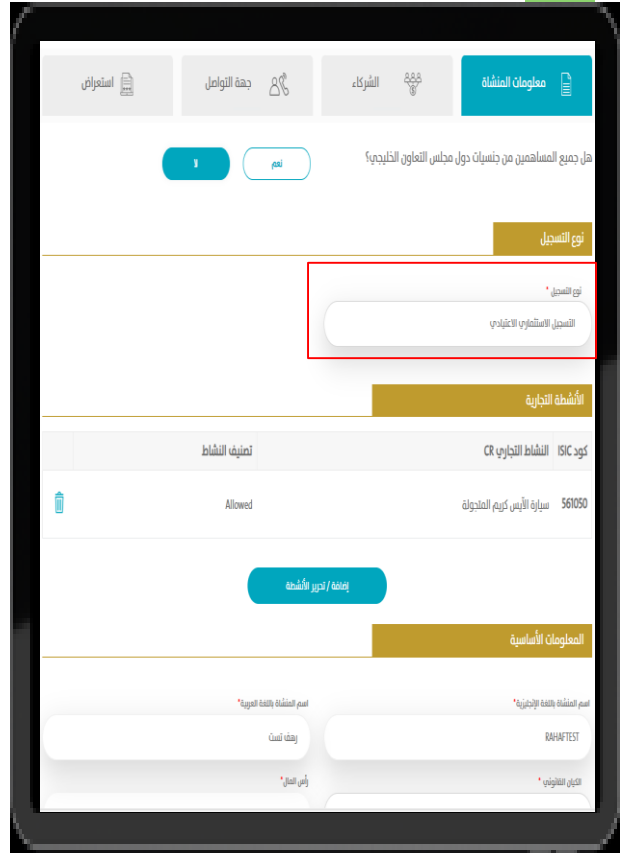
## معلومات المنشأة (المعلومات الأساسية)

- يمكن للمستخدم إدخال بيانات المنشأة من خلال خيار "معلومات المنشأة".
- يقوم المستخدم بالإجابة على الأسئلة التي تخص معلومات المنشأة
- يجب على المستخدم اختيار نوع التسجيل الاستثماري، ليتم استعراض النموذج المناسب
- يمكن للمستخدم إضافة/تعديل الأنشطة التجارية بحسب معلومات المنشأة التي يرغب في الحصول على تسجيل استثماري لها من الوزارة.
- يمكن للمستخدم اختيار النشاط من خلال الخيار "الأنشطة التجارية".
- يمكن للمستخدم المتابعة واختيار النشاط المطلوب من القائمة أو البحث في التصنيف الوطني للأنشطة الاقتصادية (ISIC) (الايك)
- من خلال خيار "المعلومات الأساسية"، يقوم المستخدم بملء معلومات الشركة الجديدة التي سيتم تأسيسها في المملكة العربية السعودية.

11



11







## Entity Information (Basic Information):

- The user can enter the entity's information through the "Entity information" option.
- The user answers the questions related to the entity's information,
- The user must choose the type of Investment Registration, to display the relevant form
- The user can add/modify commercial activities according to the information of the facility he wishes to obtain a license from the Ministry.
- The user can choose the activity through the "Registration Business activities" option.
- The user can follow up and choose the required activity from the list or search in the ISIC National Classification of Economic Activities (ISIC) .
- Through the "Basic Information" option, the user fills in the information of the new company that will be established in the Kingdom of Saudi Arabia.

12

Entity information | Shareholders | Contact person | Review

Are all your shareholders of GCC nationality?  YES  NO

Registration Type

REGISTRATION TYPE \*

Basic Information

ENTITY NAME IN ENGLISH\* ENTITY NAME IN ARABIC

LEGAL STATUS\* CAPITAL\* SAR

COUNTRY CODE

EMAIL\* 966 MOBILE PHONE\*

COUNTRY\* Saudi Arabia REGION\*

CITY\* EXPECTED INVESTMENT SPENDING (IN THE NEXT 5 YEARS) \*

12

Registration Business Activities

What Activities do you want to do in Saudi Arabia?

+ REGISTRATION BUSINESS ACTIVITIES

Basic Information

ENTITY NAME IN ENGLISH\* ENTITY NAME IN ARABIC

LEGAL STATUS\* CAPITAL\* SAR

COUNTRY CODE

EMAIL\* 966 MOBILE PHONE\*

COUNTRY\* Saudi Arabia REGION\*

CITY\* EXPECTED INVESTMENT SPENDING (IN THE NEXT 5 YEARS) \*

Number Of Years Required To Pay The Fee

NUMBER OF YEARS\*

Attachment

COMMERCIAL REGISTER\* FINANCIAL STATEMENTS\*

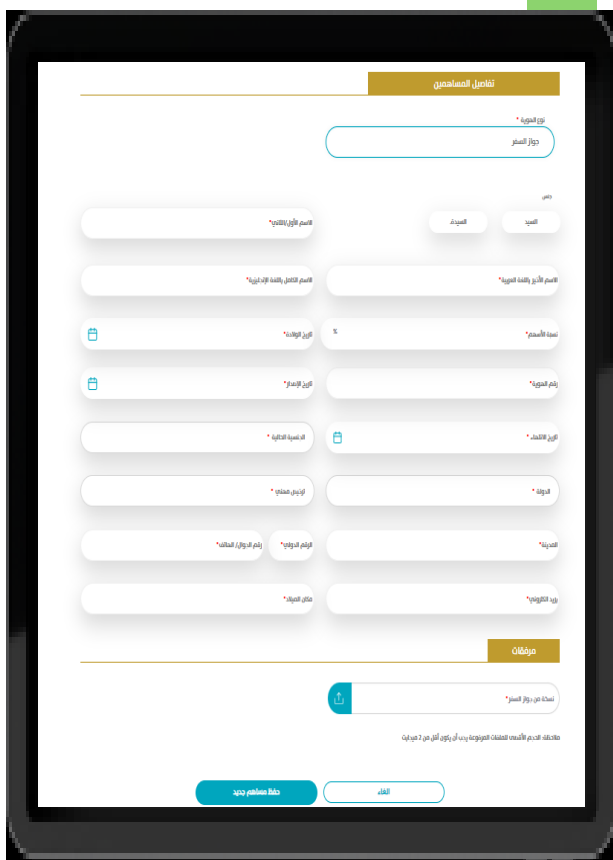
Note: The maximum size of uploaded files must be less than 2 MB

CANCEL NEXT

## بيانات الشركاء

- يمكن للمستخدم اضافة "مساهم جديد" "فرد"
- تحديد نوع الهوية (سعودي/إقامة/إقامة مميزة/جواز)، وتاريخ الميلاد
- سوف يتم التحقق من المدخلات عن طريق الربط مع مركز المعلومات الوطني
- تحديد نوع الهوية (جواز سفر ) وتاريخ الميلاد.
- يجب إرفاق نسخة من جواز السفر

14

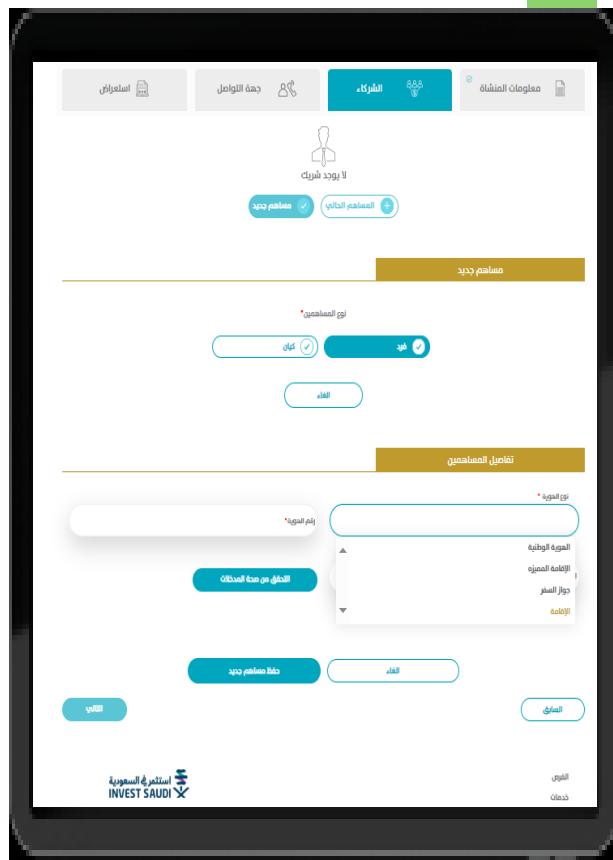


The screenshot shows a form titled "تفاصيل المساهمين" (Partner Details) for adding a new partner. The form is divided into several sections with input fields and dropdown menus. The fields include:

- نوع الهوية\* (Identity Type): A dropdown menu with "جواز السفر" (Passport) selected.
- نوع الجنس (Gender): Radio buttons for "المذكر" (Male) and "المؤنث" (Female).
- اسم الأول بالانجليزية\* (First Name in English): Input field.
- اسم العائلة باللغة العربية\* (Family Name in Arabic): Input field.
- اسم العائلة باللغة الإنجليزية\* (Family Name in English): Input field.
- نوع الترخيص\* (License Type): A dropdown menu with "غير متوفر" (Not Available) selected.
- نوع الإقامة\* (Residence Type): A dropdown menu with "غير متوفر" (Not Available) selected.
- الرقم القومي\* (National ID Number): Input field.
- رقم الهاتف\* (Phone Number): Input field.
- الرقم الوطني\* (National Number): Input field.
- الرقم التجاري\* (Commercial Number): Input field.
- نوع النشاط\* (Activity Type): A dropdown menu with "غير متوفر" (Not Available) selected.
- الجنسية\* (Nationality): Input field.
- رقم جواز السفر\* (Passport Number): Input field.
- مكان الميلاد\* (Place of Birth): Input field.
- تاريخ الميلاد\* (Date of Birth): Input field.
- نوع الإقامة\* (Residence Type): Input field.
- رقم جواز السفر\* (Passport Number): Input field.
- مكان الميلاد\* (Place of Birth): Input field.
- تاريخ الميلاد\* (Date of Birth): Input field.

At the bottom, there are buttons for "إضافة مساهم جديد" (Add New Partner) and "العودة" (Back).

13



The screenshot shows the "إضافة مساهم جديد" (Add New Partner) section of the form. It includes a header with navigation options: "استعراض" (View), "جدة التواجد" (Location), "الشركاء" (Partners), and "معلومات الشخصية" (Personal Information). Below the header, there is a section for "تفاصيل المساهمين" (Partner Details) with the following fields:

- نوع الهوية\* (Identity Type): A dropdown menu with "كان" (Male) selected.
- العنوان\* (Address): Input field.
- نوع الإقامة\* (Residence Type): A dropdown menu with "كان" (Male) selected.
- رقم الهوية\* (National ID Number): Input field.
- نوع النشاط\* (Activity Type): A dropdown menu with "كان" (Male) selected.
- نوع الإقامة\* (Residence Type): Input field.
- رقم جواز السفر\* (Passport Number): Input field.
- مكان الميلاد\* (Place of Birth): Input field.
- تاريخ الميلاد\* (Date of Birth): Input field.

At the bottom, there are buttons for "إضافة مساهم جديد" (Add New Partner) and "العودة" (Back).



## بيانات الشركاء

- "مساهم جديد" "فرد"
- يتم حفظ البيانات و استعراض كافة الشركاء
- يجب ان تكون نسبة الشركاء الاجمالية تساوي 100%

15

استعراض

جهة التواصل

الشركاء

معلومات المنشأة

اسم	النوع	النسبة	جنسية	الكيان القانوني	حذف	تعديل
Amjad	Person	50%	الإمارات العربية المتحدة	-		

[+ المساهم الحالي](#) [+ مساهم جديد](#)

[السابق](#) [التالي](#)



## Shareholders information

### “New Shareholder“ "Individual”

- Determine the type of identity (Saudi / Iqama /Premium / Passport), and date of birth
- The entries will be verified by linking with the National Information Center.
- Determine the type of identity (passport) and date of birth
- A copy of the passport must be attached

13

Entity information | Shareholders | Contact person | Review

Currently no shareholder added.

EXISTING SHAREHOLDER | NEW SHAREHOLDER

New Shareholder

SHAREHOLDER TYPE\*

PERSON | ORGANIZATION

CANCEL

Shareholder Details

IDENTITY TYPE\*

National ID  
Special Residency ID  
Passport  
Residency ID

IDENTITY NUMBER\*

INPUT VALIDATION

CANCEL | SAVE NEW SHAREHOLDER

BACK | NEXT

Opportunities  
Services

استثمر في السعودية  
INVEST SAUDI

14

Shareholder Details

IDENTITY TYPE\*

Passport

MR | MRS

FIRST/MAIDEN NAME IN ARABIC\*

LAST/FAMILY NAME IN ARABIC\*

FULL NAME IN ENGLISH\*

SHARES PERCENTAGE\*

%

DATE OF BIRTH\*

IDENTITY NUMBER\*

ID ISSUE DATE\*

ID EXPIRY DATE\*

CURRENT NATIONALITY\*

COUNTRY\*

PROFESSIONAL LICENSE\*

CITY\*

COUNTRY C. | MOBILE NUMBER\*

EMAIL\*

PLACE OF BIRTH\*

Attachments

PASSPORT COPY\*

Note: The maximum size of uploaded files must be less than 2 MB

CANCEL | SAVE NEW SHAREHOLDER

BACK | NEXT



## Shareholder Information

- “New shareholder” “Individual”
- The information is saved and all shareholder are displayed
- Total percentage of partners must be equal to 100%

15

Entity information Shareholders Contact person Review

Name	Type	Percentage	Nationality	Legal status	Delete	Edit
Amjad	Person	50%	Utd. Arab Emir.	-		

[+ EXISTING SHAREHOLDER](#) [+ NEW SHAREHOLDER](#)

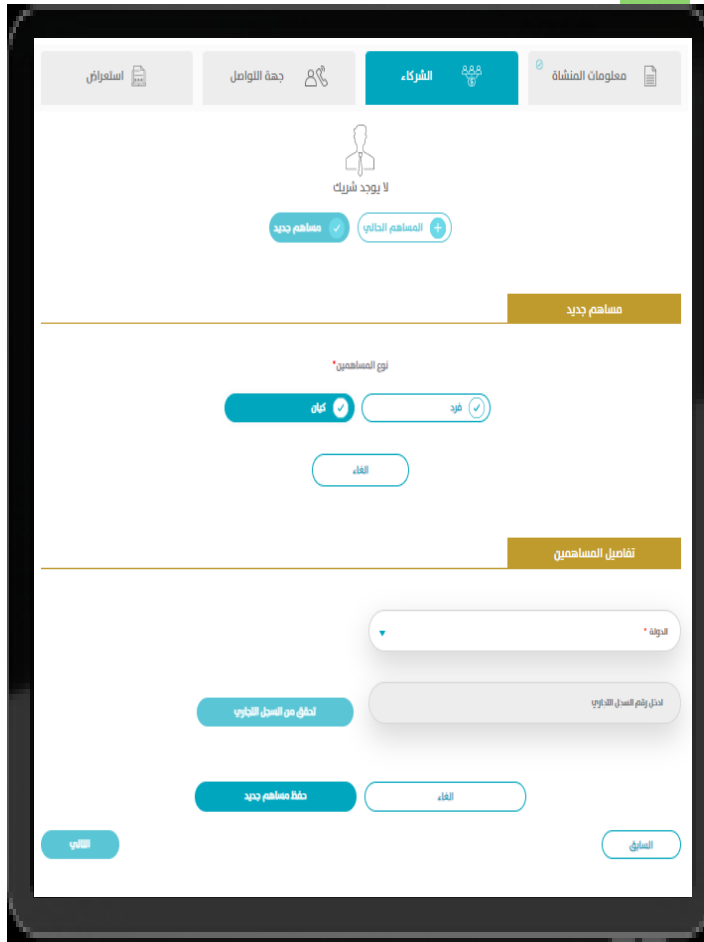
[BACK](#) [NEXT](#)



## بيانات الشركاء

- يمكن للمستخدم إضافة "مساهم جديد" "كيان"
- يجب على المستخدم أولاً اختيار الدولة

16

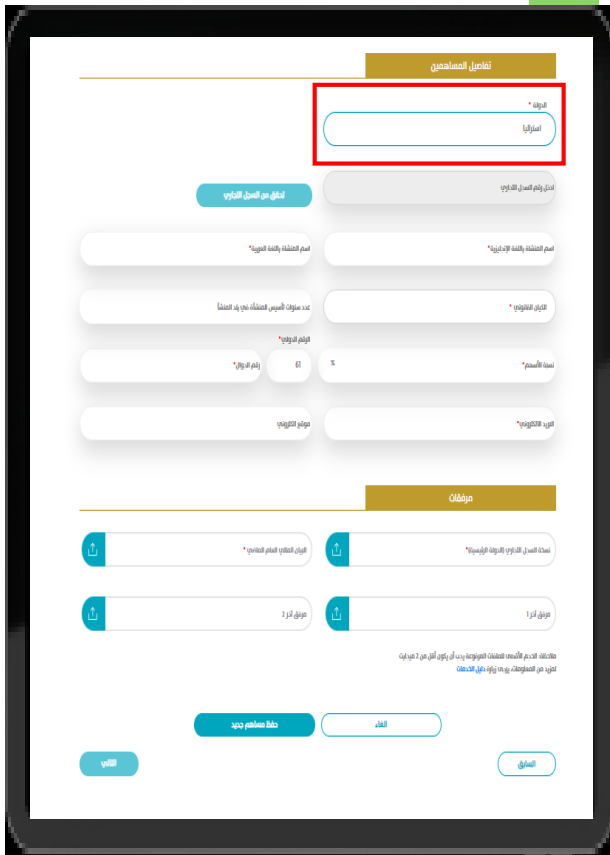


## الشريك "كيان"

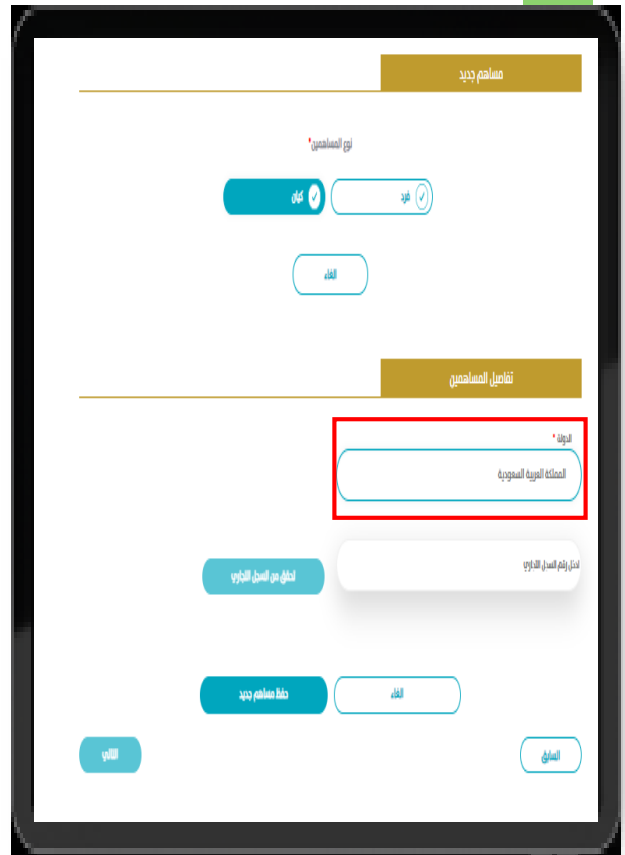
### تحديد الدولة

- في حال تم تحديد الدولة المملكة العربية السعودية:
- يتم التحقق من رقم السجل التجاري من خلال الربط مع وزارة التجارة بدلاً من إرفاق نسخة السجل التجاري.
- في حال كان "دولة أخرى":
- يتم إرفاق نسخة من السجل التجاري والقوائم المالية والمستندات الأخرى.

18



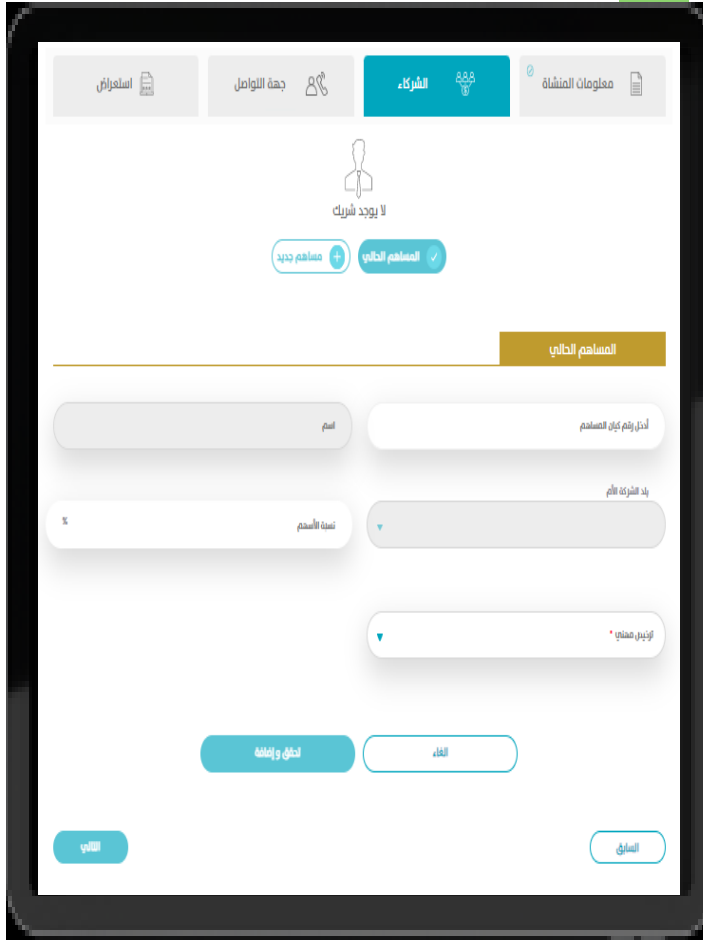
17



## المساهم الحالي

- يمكن المستخدم اضافة "المساهم الحالي"
- يجب على المستخدم إدخال رقم الكيان وسوف يتم جلب بيانات المنشأة.

19





## Shareholder information

- User can click “New shareholder” “Organization”
- User must first select the country

16

Entity information Shareholders Contact person Review

Currently no shareholder added.

EXISTING SHAREHOLDER NEW SHAREHOLDER

New Shareholder

SHAREHOLDER TYPE\*

PERSON ORGANIZATION

CANCEL

Shareholder Details

COUNTRY\*

ENTER CR NUMBER VALIDATE CR

CANCEL SAVE NEW SHAREHOLDER

BACK NEXT



## Partner Entity, Determine the country

If the country is specified Saudi Arabia:

- The commercial registration number is verified by linking with the Ministry of Commerce instead of attaching a copy of the commercial registration.

In the case of "other country":

- A copy of the commercial register, financial statements and other documents shall be attached.

17

18





## Existing Shareholder

- User can choose existing shareholder
- The investor must enter the entity number and the facility data will be fetched

19

Entity information Shareholders Contact person Review

Currently no shareholder added.

EXISTING SHAREHOLDER NEW SHAREHOLDER

Existing Shareholder

ENTER SHAREHOLDER ENTITY NUMBER NAME

PARENT COMPANY COUNTRY SHARES PERCENTAGE %

PROFESSIONAL LICENSE \*

CANCEL VALIDATE & ADD

BACK NEXT

## ضابط الاتصال

- يتوجب على المستخدم إدخال بيانات ضابط الاتصال
- سيتم عرض قائمة بأسماء الشركاء ويمكن للمستخدم اختيار فرد ليكون ضابط اتصال

20

استعراض | جهة التواصل | الشركاء | معلومات المنشأة

### ضابط الاتصال

\* ضابط الاتصال

الرقم

\* نوع الهوية

جواز السفر

الجنس

الجنسية

الجنسية

اسم العائلة

الاسم الأول

الاسم الكامل باللغة الإنجليزية

رقم الهوية

تاريخ الميلاد

تاريخ الميلاد

تاريخ الميلاد

تاريخ الميلاد

### معلومات الاتصال

الدولة

البريد الإلكتروني

رقم الهاتف

رقم الهاتف

التالي

التالي

## استعراض البيانات المدخلة في طلب التسجيل

- من خلال الخيار "استعراض"، يمكن للمستخدم الاطلاع على البيانات المدخلة في الطلب وطباعتها، بالإضافة الى الرجوع إلى الخطوات السابقة لتعديل او اضافة بيانات جديدة.
- بعد مراجعة البيانات " والاطلاع على "الشروط والاحكام" ومن ثم الضغط على "موافق" لإنشاء الطلب.

21

استعراضجهة التواصلالشركاءمعلومات المنشأة

طباعة

---

### معلومات المنشأة

نوع التسجيل التسجيل الاستثماري الاعتيادي	
عدد السنوات المطلوبة لتسداد المقابل المالي ثلاث سنوات (136,000 ريال سعودي)	
اسم المنشأة باللغة الإنجليزية test	اسم المنشأة باللغة العربية تجربة
رأس المال SAR 190000000	بريد الكتروني email@email.com
الدولة المملكة العربية السعودية	المنطقة أبها
الاستثمار المتوقع بين 10,000,000 - 25,000,000 ريال سعودي	

### الأنشطة التجارية

561050 - سيارة الأتيس كريم المتدولة

---

### المساهمين

اسم الشريك	النوع	النسبة	جنسية	الكيان القانوني	رقم الهوية
Amjad	Person	100%	الإمارات العربية المتحدة	-	-

22

الشخص الذي يمكن الاتصال به

اسم أمجد عبدالرحمن	تاريخ الإصدار 2023, 01 03	بلد المملكة العربية السعودية
رقم الهوية 2345678901	تاريخ الانتهاء 2026, 19 02	المدينة الرياض
رقم الهاتف المحمول 590491649	الجنسية الإمارات العربية المتحدة	
البريد الإلكتروني test@test.com	الاسم الكامل باللغة الإنجليزية Amjad	

أقر بالاطلاع والموافقة على الشروط والأحكام، وصحة ودقة البيانات المدخلة وحق الوزارة في معالجتها بما يخدم المصلحة العامة وتسهيل تقديم الخدمات الاستثمارية

إرسالالى الخلف



## Review Registration application

- Through the "Browse" option, the user can view and print the data entered in the application, in addition to going back to the previous steps to modify or add new data.
- After reviewing the information and view the "Terms and Conditions" Users must press "Submit" to create the request

21

Entity information Shareholders Contact person Review

PRINT

### Entity Information

Registration type  
Regular Investment Registration

Number of years required to pay the fee  
3 Years (SAR 136,000)

Entity name test	Entity name in arabic تجربة	Legal status Joint Stock Company
Capital 190000000 SAR	Email email@email.com	Mobile Number 966 55533222
Country Saudi Arabia	Region Asir	City Sabt Al Alalaya

Expected Investment  
Between SAR 10,000,000 - 25,000,000

Registration Business Activities  
932103 - Entertainment Centers

### Shareholder

Shareholder Name	Type	Percentage	Nationality	Legal Status	Identity Number
Anjad	Person	100%	Uld. Arab Emit.	-	-

22

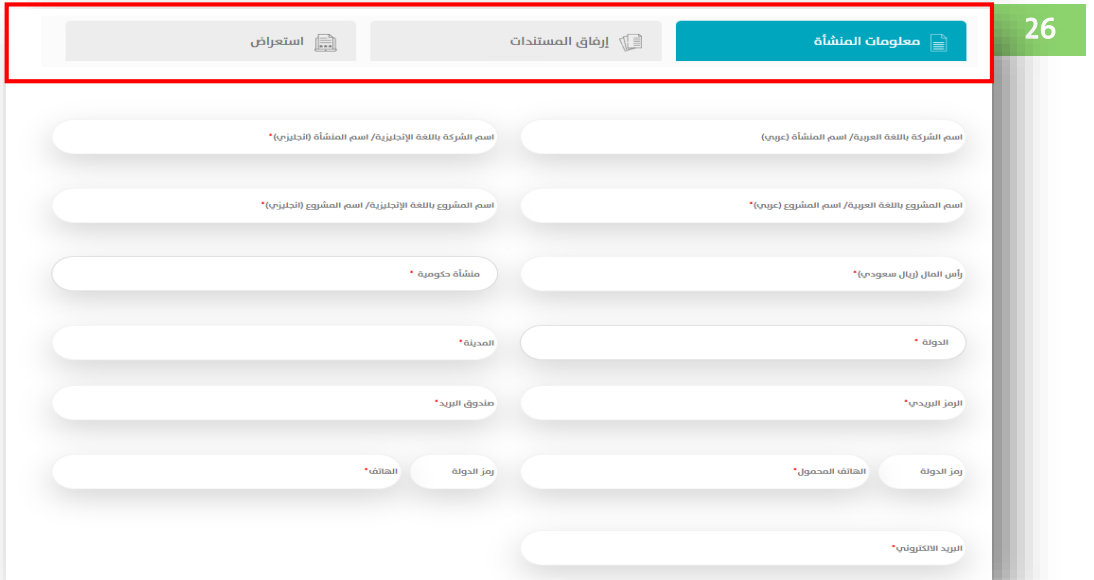
### Contact Person

Name أنجاد عبدالرحمن	Identity Issue date Mar 01, 2023	Country Saudi Arabia
Identity Number 2345678901	Identity expiry date Feb 19, 2026	City الرياض
Mobile number 590491649	Nationality Uld. Arab Emit.	
Email test@test.com	Full Name in English Anjad	

I acknowledge reading and agreeing to the [terms & conditions](#), the validity and accuracy of the data entered, and the Ministry's right to process it in a way that serves the public interest and facilitates the provision of investment services.

BACK SUBMIT

- يمكن التقديم على "شهادة عطاءات المشاريع الحكومية"
- تعبئة البيانات ورفاق المستندات الإلزامية، ومن ثم ارسال الطلب للموافقة



26

استعراض إرفاق المستندات معلومات المنشأة

اسم الشركة باللغة العربية/ اسم المنشأة (عربي) اسم الشركة باللغة الإنجليزية/ اسم المنشأة (إنجليزي)\*

اسم المشروع باللغة العربية/ اسم المشروع (عربي)\* اسم المشروع باللغة الإنجليزية/ اسم المشروع (إنجليزي)\*

رأس المال (ريال سعودي)\* منشأة حكومية\*

الدولة\* المدينة\*

الرمز البريدي\* صندوق البريد\*

رمز الدولة\* الهاتف المحمول\* الهاتف\* رمز الدولة

البريد الإلكتروني\*





27

استعراض
إرفاق المستندات
معلومات المنشأة

الوثائق المالية لأخر 3 سنوات\*

السجل التجاري مصدقة من السفارة السعودية\*

شهادة إدارة الجودة-الأيزو 9001 (سارية المصاحبة)\*

شهادات الإنجاز لتلاثة مشاريع كمقابل رئيسي\*

شهادة السلامة المهنية OSHAS 18001 (سارية المصاحبة)\*

شهادة الإدارة البيئية- الأيزو 14001 أو شهادات بديلة عنها (سارية المصاحبة)...

إقرار يؤكد موثوقية المعلومات المقدمة\*

ملاحظة: الحجم الأقصى للملفات المرفوعة يجب أن يكون تحت 3 ميجابايت

التالي

28

استعراض
إرفاق المستندات
معلومات المنشأة

طباعة

معلومات المنشأة

منشأة حكومية	اسم الشركة باللغة العربية/ اسم المنشأة (عربي)
الدولة	اسم الشركة باللغة الإنجليزية/ اسم المنشأة (الإنجليزي)
المدينة	اسم المشروع باللغة العربية/ اسم المشروع (عربي)
الرمز البريدي	اسم المشروع باللغة الإنجليزية/ اسم المشروع (الإنجليزي)
صندوق البريد	رأس المال (ريال سعودي)
البريد الإلكتروني	العنايف المحمول
	العنايف

إرفاق المستندات

الوثائق المالية لأخر 3 سنوات	السجل التجاري مصدقة من السفارة السعودية
شهادة إدارة الجودة-الأيزو 9001 (سارية المصاحبة)	شهادات الإنجاز لتلاثة مشاريع كمقابل رئيسي
شهادة السلامة المهنية OSHAS 18001 (سارية المصاحبة)	شهادة الإدارة البيئية- الأيزو 14001 أو شهادات بديلة عنها (سارية المصاحبة)
	إقرار يؤكد موثوقية المعلومات المقدمة

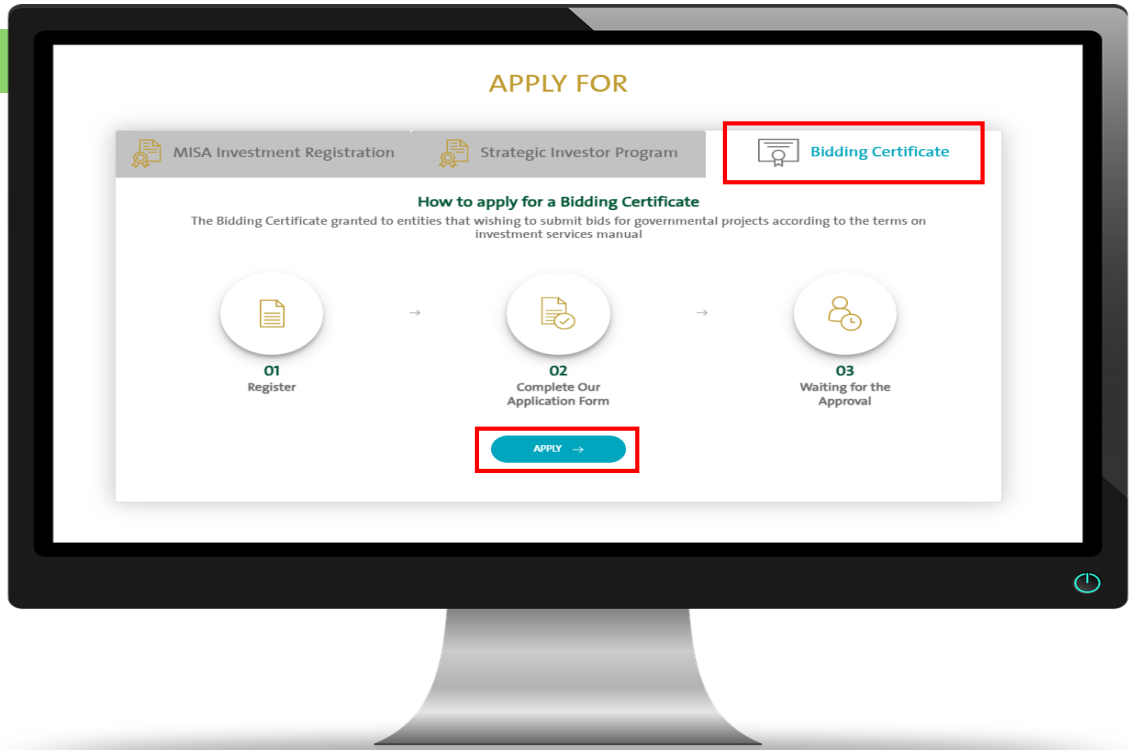
أقر بالاطلاع والموافقة على الشروط والأحكام. وضحة ودقة البيانات المدخلة وحق الوزارة في معالجتها بما يخدم المصلحة العامة وتسهيل تقديم الخدمات الاستثمارية

التالي



- User can apply for “Bidding certificate”
- User shall fill required information, attach mandatory documents, Users must press “Submit” the request for approval

25



26

The screenshot shows a form titled 'Entity information' with a red box highlighting the title and the navigation tabs: 'Entity information', 'Upload documents', and 'Review'. The form contains the following fields:

- COMPANY NAME IN ARABIC
- COMPANY NAME IN ENGLISH\*
- PROJECT NAME IN ARABIC\*
- PROJECT NAME IN ENGLISH\*
- CAPITALAS SALIH ENAH\*
- GOVERNMENT ENTITY \*
- COUNTRY \*
- CITY\*
- POSTAL CODE\*
- PO BOX\*
- COUNTRY CODE
- MOBILE NUMBER\*
- COUNTRY CODE
- TELEPHONE NUMBER\*
- EMAIL\*

A blue 'NEXT' button is located at the bottom left of the form.



27

Entity information
Upload documents
Review

COMMERCIAL REGISTER AUTHENTICATED BY SAUDI EMBASSY.\* ↑

FINANCIAL STATEMENTS FOR LAST 3 YEARS.\* ↑

LETTERS OF AWARD FOR 3 PROJECTS AS MAIN CONTRACTOR.\* ↑

ISO 9001 CERTIFICATE (VALID).\* ↑

ISO 14001 CERTIFICATE OR ALTERNATIVE CERTIFICATES (VALID).\* ↑

OCCUPATIONAL SAFETY CERTIFICATE OSHAS 18001 (VALID).\* ↑

CONFIRMATION CONFIRMING THE RELIABILITY OF THE INFORMATION... ↑

Note: Uploaded file size must be under 3MB.

NEXT

28

Entity information
Upload documents
Review

PRINT

Entity Information

<p>Company name in arabic -</p> <p>Company name in english -</p> <p>Project name in arabic -</p> <p>Project name in english -</p> <p>Capitalas Saudi Riyal -</p> <p>Mobile Number -</p> <p>Telephone Number -</p>	<p>Government Entity -</p> <p>Country -</p> <p>City -</p> <p>Postal code -</p> <p>Po Box -</p> <p>Email -</p>
---	---

Upload Documents

<p>Commercial Register Authenticated By Saudi Embassy. -</p> <p>Letters Of Award For 3 Projects As Main Contractor -</p> <p>ISO 14001 Certificate Or Alternative Certificates (Valid). -</p> <p>Confirmation Confirming The Reliability Of The Information Provided -</p>	<p>Financial Statements For Last 3 Years -</p> <p>ISO 9001 Certificate (Valid). -</p> <p>Occupational Safety Certificate OSHAS 18001 (Valid). -</p>
---	---

I acknowledge reading and agreeing to the [terms & conditions](#) , the validity and accuracy of the data entered, and the Ministrys right to process it in a way that serves the public interest and facilitates the provision of investment services.

SUBMIT



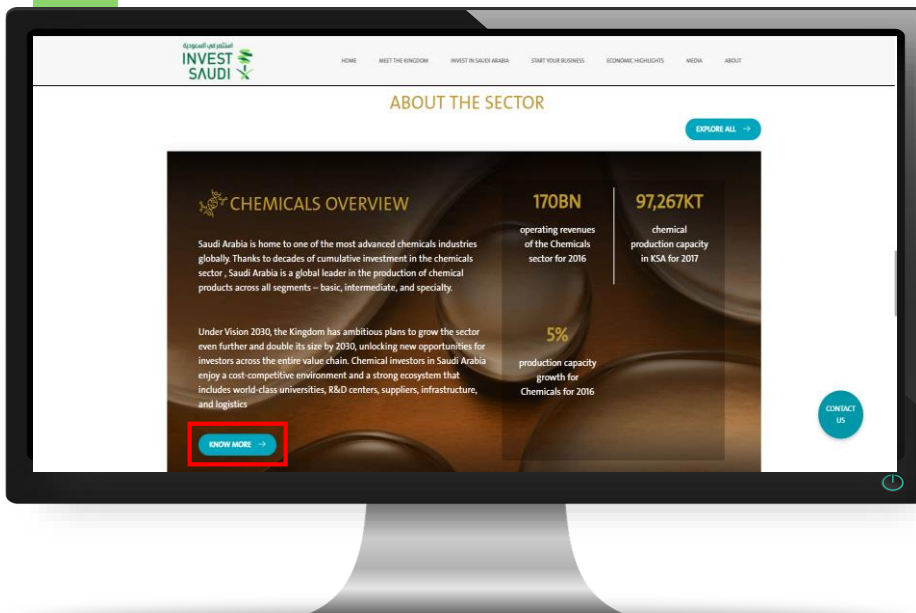
- يمكن الاطلاع على معلومات القطاع الذي تم اختياره خلال مرحلة التسجيل، ويمكن الاطلاع على معلومات أكثر بالضغط على "استعراض الفرصة الاستثمارية"

29

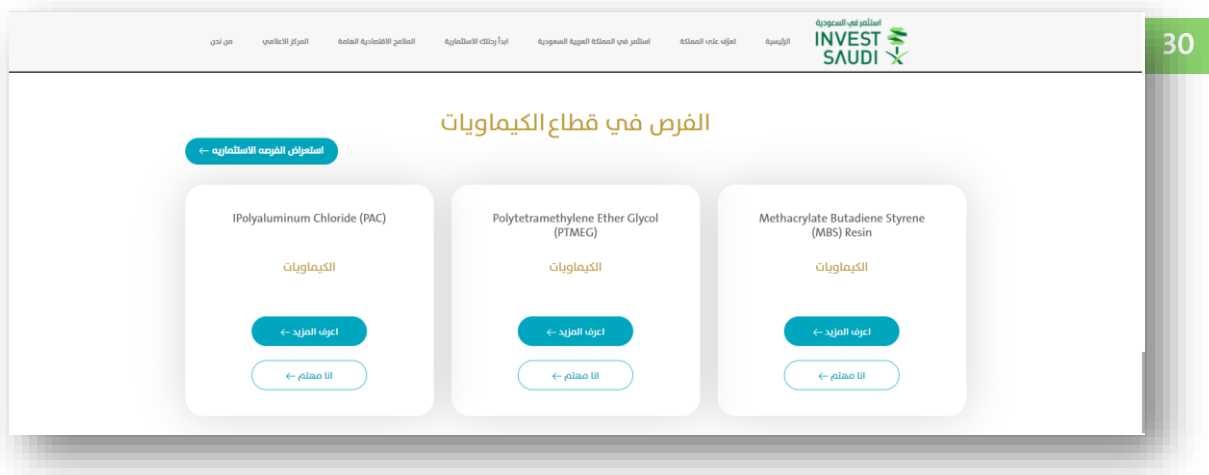


- The information of the sector that was selected during the registration stage can be found, and more information can be found by clicking on “**Know More**”

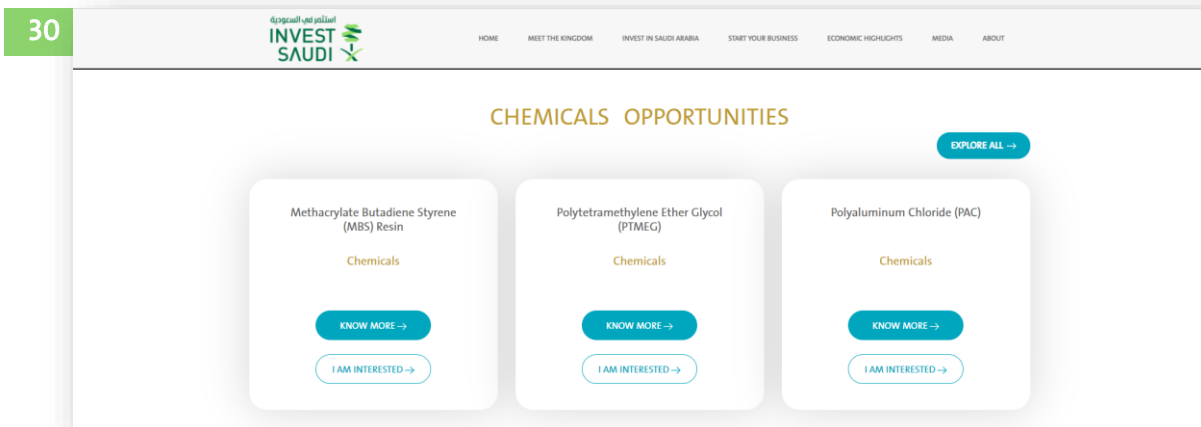
29



- يمكن الاطلاع على الفرص الاستثمارية في القطاع المتاحة، ويمكن التقديم عليها مباشرة بالضغط على **“انا مهتم”** أو معرفة المزيد.



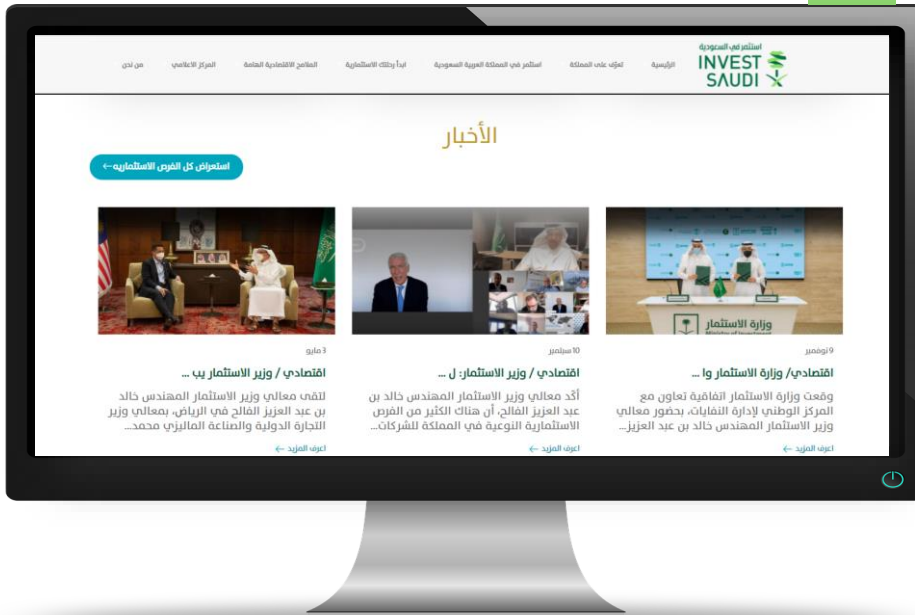
- You can view the available investment opportunities in the sector, and you can apply for them directly by clicking on **“I am interested”** or learn more.





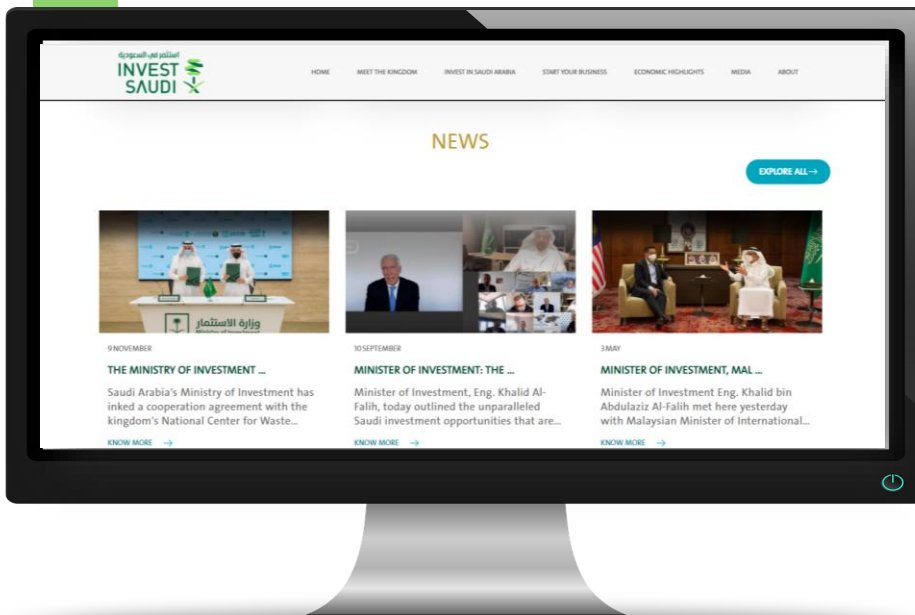
يمكن الاطلاع على اخر اخبار الوزارة.

31



You can view the latest news of the Ministry.

31





- قنوات التواصل مع الوزارة ومراكز الاتصال.

## كيف يمكننا مساعدتك

32

يسعدنا الرد على أسئلتك باللغات التالية (الإنجليزية والألمانية واليابانية والفرنسية والإسبانية والكورية والصينية)



InvestorCare@misa.gov.sa



دولي

00966112035777



محلي

8002449990

خذني في جولة لأتعرف أكثر

- Channels of communication with the Ministry and the call centers

32

## HOW WE CAN HELP YOU

We are happy to answer your questions in the following languages (English, German, Japanese, French, Spanish, Korean and Chinese). You can also mail us and will be pleased to assist you.



Local

8002449990



International

00966112035777



InvestorCare@misa.gov.sa

SHOW ME AROUND